



## Conselho Municipal de Saúde de Rio Azul

ATA CMS Nº 299/2025

Reunião  
Extraordinária -  
Data: 27/05/2025

1 Aos vinte e sete dias, dias do mês de maio de dois mil e vinte e cinco, com início as treze  
2 horas, na sala de reuniões da Secretaria Municipal de Saúde, realizou-se a reunião  
3 Extraordinária do Conselho Municipal de Saúde para haver a Prestação de Contas ao CMS  
4 das Receitas e Despesas vinculadas ao Fundo Municipal de Saúde e de todas as Atividades  
5 desenvolvidas pela Secretaria Municipal de Saúde referente ao **Primeiro Quadrimestre de**  
6 **2025 - Período: 01/01/2025 até 30/04/2025.** A presente reunião foi secretariada pela  
7 Senhora Marina W. Veronez, sob a presidência da Senhora Keytch Mehret que  
8 cumprimentou os presentes dando-lhes boas-vindas e agradeceu pela presença de todos. Ela  
9 ressaltou que durante este encontro serão apresentados os relatórios relacionados ao  
10 Primeiro Quadrimestre de 2025, os quais abordarão a **Prestação de Contas das Receitas e**  
11 **Despesas ligadas ao Fundo Municipal de Saúde, além de todas as atividades realizadas**  
12 **pela Secretaria Municipal de Saúde.** Conforme ocorre em reuniões anteriores foi  
13 realizada a leitura do Edital de Chamamento Público conforme descrito a seguir: EDITAL  
14 DE CHAMAMENTO PÚBLICO - AUDIÊNCIA PÚBLICA. A Gestora do Fundo  
15 Municipal de Saúde e os Membros da Comissão de Educação, Saúde, Esportes, Cultura,  
16 Turismo e Assistência Social – CESECTAS, da Câmara Municipal de Rio Azul, emitem o  
17 presente EDITAL DE CHAMAMENTO PÚBLICO, convidando todos os cidadãos e  
18 cidadãs a participarem da AUDIÊNCIA PÚBLICA QUADRIMESTRAL DA SAÚDE,  
19 referente ao PRIMEIRO QUADRIMESTRE DE 2025. O evento ocorrerá no dia 30 de maio  
20 de 2025, às 14h00, no Plenário da Câmara Municipal de Rio Azul, localizado na Rua Getúlio  
21 Vargas, 250, nesta cidade. Assim, expede-se o presente Edital para amplo conhecimento  
22 público, esperando a participação popular, para que se alcancem os fins desejados pela  
23 Legislação vigente. Secretaria Municipal de Saúde de Rio Azul, em 21 de maio de 2025.  
24 Maria Elaine Pacanaro - Secretária Municipal de Saúde. Silvio Paulo - Presidente; Renato  
25 Antônio Semann Secretário; Edson Paulo Klemba – Membro. Comissão Permanente de  
26 Educação, Saúde, Esportes, Cultura, Turismo e Assistência Social. O Edital de Chamamento  
27 Público foi publicado no Diário Oficial dos Municípios do Paraná no dia 22/05/2025. Edição  
28 3281 (código identificador: 1D1327E2) – no site <http://www.diariomunicipal.com.br/amp/>.  
29 Inicialmente a contadora da Prefeitura Municipal senhora Vilma Joseli Veronez, apresentou  
30 o Demonstrativo da Receita e Despesa referente ao **Primeiro Quadrimestre de 2025 -**  
31 **Período: 01/01/2025 até 30/04/2025,** conforme segue abaixo:

32

DEMONSTRATIVO DA RECEITA					
FEDERAL	Janeiro	Fevereiro	Março	Abril	TOTAL
<b>ATENÇÃO BÁSICA</b>	<b>375.701,54</b>	<b>280.524,75</b>	<b>280.525,00</b>	<b>257.560,75</b>	<b>1.226.854,72</b>
Agente Comunitário de Saúde	115.368,00	115.368,00	115.368,00	118.404,00	464.508,00
Incentivo Financeiro para a Atenção à Saúde Bucal	8.724,56				8.724,56
Incentivo Financeiro da APS - Atenção à Saúde Bucal	29.253,75	29.253,75	29.253,75	29.253,75	117.015,00



## Conselho Municipal de Saúde de Rio Azul

Incentivo Financeiro da APS - Demais Programas, Serviços e Equipes		4.000,00	2.000,00		6.000,00
Implementação de Políticas para a Rede Alyne	15.565,73				15.565,73
Assistência Financeira - Profissionais da Enfermagem			4.005,42	8.441,70	12.447,12
Auxílio SAMU	17.062,50	17.062,50	17.062,50	17.062,50	68.250,00
Incentivo Financeiro da APS - Equipes de Saúde da Família e Atenção Primária	189.727,00	118.840,50	118.840,75	92.840,50	520.248,75
Incentivo Financeiro da APS - Componente Per Capita de Base Populacional				14.095,56	14.095,56
	<b>Janeiro</b>	<b>Fevereiro</b>	<b>Março</b>	<b>Abril</b>	<b>TOTAL</b>
<b>VIGILÂNCIA EM SAÚDE</b>	<b>14.768,88</b>	<b>14.734,44</b>	<b>14.734,44</b>	<b>28.486,85</b>	<b>72.724,61</b>
Assistência Financeira Combate às Endemias	12.144,00	12.144,00	12.144,00	12.144,00	48.576,00
Incentivo Financeiro para Vigilância em Saúde					-
Incentivo Financeiro para Vigilância em Saúde - Despesas Diversas	2.624,88	2.590,44	2.590,44	16.342,85	24.148,61
<b>TOTAL GERAL</b>	<b>390.470,42</b>	<b>295.259,19</b>	<b>295.259,44</b>	<b>286.047,60</b>	<b>1.299.579,33</b>

33

<b>ESTADUAL</b>					
<b>2025</b>	<b>Janeiro</b>	<b>Fevereiro</b>	<b>Março</b>	<b>Abril</b>	<b>TOTAL</b>
APSUS				202.837,88	202.837,88
Pro Vigia - Estadual					-
Incentivo Financeiro - Dengue					-
FAF - Repasse de Incentivo Financeiro - Atenção Primária			38.313,00		38.313,00
INC FIN - Atenção Primária - Resolução 1466/2023					-
INVESTIMENTO - ESTADO					-
Veículo Sanitário - Resolução 1432/2023					-
Equipamento e Material Permanente Expansão da Rede de Atenção à Saúde					-
<b>TOTAL</b>	<b>-</b>	<b>-</b>	<b>38.313,00</b>	<b>202.837,88</b>	<b>241.150,88</b>

34

<b>MUNICIPAL</b>	
15% - SAÚDE	<b>3.548.517,88</b>
<b>DEVIDO</b>	
Receita Total de Impostos	24.174.839,24
Percentual	<b>15%</b>
Valor Destinado	<b>3.626.225,89</b>



## Conselho Municipal de Saúde de Rio Azul

<b>APLICADO</b>	
Receita Total de Impostos	24.174.839,24
Percentual	<b>14,68</b>
Valor Destinado	<b>3.548.517,88</b>

35

<b>DEMONSTRATIVO DA DESPESA</b>					
<b>01/01/2025 a 30/04/2025</b>					
<b>2025</b>	<b>Janeiro</b>	<b>Fevereiro</b>	<b>Março</b>	<b>Abril</b>	<b>total</b>
<b>DESPESAS CORRENTES</b>	<b>1.642.779,77</b>	<b>1.751.881,94</b>	<b>1.593.292,86</b>	<b>1.863.229,38</b>	<b>6.851.183,95</b>
<b>PESSOAL E ENCARGOS</b>	<b>864.256,23</b>	<b>850.891,29</b>	<b>875.434,99</b>	<b>881.360,11</b>	<b>3.471.942,62</b>
CONSÓRCIO	22.247,99	20.424,29	24.524,56	24.493,36	91.690,20
VENCIMENTOS E VANTAGENS	708.831,67	695.368,56	712.929,20	744.480,37	2.861.609,80
OBRIGAÇÕES PATRONAIS	133.176,57	133.493,37	136.376,16	110.781,31	513.827,41
INDENIZAÇÕES E RESTITUIÇÕES		1.605,07	1.605,07	1.605,07	4.815,21
<b>OUTRAS DESPESAS CORRENTES</b>	<b>778.523,54</b>	<b>900.990,65</b>	<b>717.857,87</b>	<b>981.869,27</b>	<b>3.379.241,33</b>
CONSORCIO	211.184,87	333.241,95	387.954,49	284.565,47	1.216.946,78
MATERIAL DE CONSUMO	92.529,10	156.156,08	92.177,80	137.390,03	478.253,01
MATERIAL DE DISTRIBUIÇÃO GRATUITA	-	31.002,41	151.494,05	101.892,50	284.388,96
DESPESAS DECORRENTES DE CONT DE TERC	30.380,04		-	-	30.380,04
SERVIÇOS DE TERCEIROS PF	2.300,00	5.164,29	8.469,27	10.301,67	26.235,23
SERVIÇOS DE TERCEIROS PJ	396.867,88	269.849,07	32.447,57	357.084,73	1.056.249,25
AUXÍLIO A PESSOAS FÍSICAS	8.000,00	8.000,00	8.000,00	8.000,00	32.000,00
APORTE RPPS	36.936,65	37.189,21	36.989,69	38.320,97	149.436,52
SERVIÇOS DE TECNOLOGIA INFORMAÇÃO	-	59.932,64		31.188,90	91.121,54
OUTRAS DESPESAS	325,00	455,00	325,00	13.125,00	14.230,00
<b>2025</b>	<b>Janeiro</b>	<b>Fevereiro</b>	<b>Março</b>	<b>Abril</b>	<b>total</b>
<b>DESPESA DE CAPITAL</b>	<b>76.123,60</b>	<b>34.256,29</b>	<b>35.642,18</b>	<b>73.941,01</b>	<b>219.963,08</b>
CONSORCIO		793,29	756,18	255,81	1.805,28
OBRAS E INSTALAÇÕES	-	-	-	-	-
EQUIP E MATERIAL PERMANENTE	76.123,60	33.463,00	34.886,00	73.685,20	218.157,80
<b>TOTAL</b>	<b>1.718.903,37</b>	<b>1.786.138,23</b>	<b>1.628.935,04</b>	<b>1.937.170,39</b>	<b>7.071.147,03</b>

36

37



38 **No Demonstrativo de Receitas e Despesas Próprias com Saúde - A Receita Total de**  
39 **Impostos e Transferências Constitucionais Consideradas para Limite foi de R\$**  
40 **24.174.839,24** (vinte e quatro milhões, cento e setenta e quatro mil, oitocentos e trinta e  
41 nove reais e vinte e quatro centavos), **deste valor 15% corresponde a R\$ 3.626.225,89**  
42 (três milhões, seiscentos e vinte e seis mil, duzentos e vinte e cinco reais e oitenta e nove  
43 centavos) centavos **sendo a Aplicação Mínima das Receitas. O município de Rio Azul**  
44 **aplicou em saúde até o final do primeiro quadrimestre de 2025 o montante de R\$**  
45 **3.548.517,88** (três milhões, quinhentos e quarenta e oito mil, quinhentos e dezessete reais e  
46 oitenta e oito centavos) sendo o valor correspondente ao percentual de **14,68%** (quatorze,  
47 vírgula sessenta e oito por cento). Quanto ao **Demonstrativo das Despesas Por Natureza**  
48 **no período de 01.01.2025 a 30.04.2025** conforme segue: **DESPESAS CORRENTES –**  
49 **R\$ 6.851.183,95** (seis milhões, oitocentos e cinquenta e um mil, cento e oitenta e três  
50 reais e noventa e cinco centavos) compostas de **DESPESAS COM PESSOAL E**  
51 **ENCARGOS R\$ 3.471.942,62** somadas a **OUTRAS DESPESAS CORRENTES** no valor  
52 de **R\$ 3.379.241,33**. Ainda se adicionam as **DESPESAS DE CAPITAL** no valor de **R\$**  
53 **219.963,08** **TOTALIZANDO R\$ 7.071.147,03** (sete milhões, setenta e um mil, cento e  
54 quarenta e sete reais e três centavos). A seguir a discriminação por natureza da despesa:  
55 **PESSOAL E ENCARGOS** foi aplicado **R\$ 3.471.942,62** (três milhões, quatrocentos e  
56 **setenta e um mil, novecentos e quarenta e dois reais e sessenta e dois centavos).**  
57 **CONSÓRCIO:** **R\$ 91.690,20** (noventa e um mil, seiscentos e noventa reais e vinte  
58 centavos). **VENCIMENTOS E VANTAGENS:** **R\$ 2.861.609,80** (dois milhões, oitocentos  
59 e sessenta e um mil, seiscentos e nove reais e oitenta centavos). **OBRIGAÇÕES**  
60 **PATRONAIS:** **R\$ 513.827,41** (quinhentos e treze mil, oitocentos e vinte e sete reais e  
61 quarenta e um centavos). **INDENIZAÇÕES E RESTITUIÇÕES:** **R\$ 4.815,21** (quatro  
62 mil, oitocentos e quinze reais e vinte e um centavos), **com OUTRAS DESPESAS**  
63 **CORRENTES** o valor utilizado foi **R\$ 3.379.241,33** (três milhões, trezentos e setenta e  
64 nove mil. Duzentos e quarenta e um reais e trinta e três centavos) **as quais estão**  
65 **distribuídas em:** **CONSÓRCIO: R\$1.216.946,78** (um milhão, duzentos e dezesseis mil,  
66 **novecentos e quarenta e seis reais e setenta e oito centavos); MATERIAL DE**  
67 **CONSUMO: R\$ 478.253,01**(quatrocentos e setenta e oito mil, duzentos e cinquenta e três  
68 reais e um centavos); **MATERIAL DE DISTRIBUIÇÃO GRATUITA: R\$ 284.388,96**  
69 (duzentos e oitenta e quatro mil, trezentos e oitenta e oito reais e noventa e seis  
70 centavos);**DESPESAS DECORRENTES DE CONTRATOS DE TERCEIROS: R\$**  
71 **30.380,04** (trinta mil, trezentos e oitenta reais e quatro centavos);**SERVIÇOS DE**  
72 **TERCEIROS PESSOA FÍSICA: R\$ 26.235,23** (vinte e seis mil, duzentos e trinta e cinco  
73 reais e vinte e três centavos);**SERVIÇOS DE TERCEIROS PESSOA JURÍDICA: R\$**  
74 **1.056.249,25** (um milhão, cinquenta e seis mil, duzentos e quarenta e nove reais e vinte e  
75 cinco centavos); **AUXILIO A PESSOAS FÍSICAS: R\$ 32.000,00** (trinta e dois mil reais  
76 mil reais);**APORTE RPPS: R\$ 149.436,52** (cento e quarenta e nove mil, quatrocentos e



## Conselho Municipal de Saúde de Rio Azul

77 trinta e seis reais e cinquenta e dois centavos); **SERVIÇOS DE TECNOLOGIA DA**  
78 **INFORMAÇÃO: R\$ 91.121,54** ( noventa e um mil, cento e vinte e um reais e cinquenta e  
79 quatro centavos); **OUTRAS DESPESAS: R\$ 14.230,00** (quatorze mil, duzentos trinta  
80 reais).Com **DESPESAS DE CAPITAL o valor de 219.963,08** (duzentos e dezenove mil,  
81 novecentos e sessenta e três reais e oito centavos);Sendo estas distribuídas em  
82 **CONSÓRCIO: R\$ 1.805,28** (mil oitocentos e cinco reais e vinte e oito centavos); **OBRAS**  
83 **E INSTALAÇÕES: R\$ 00,0** (não houve despesa nesta função); **EQUIPAMENTOS E**  
84 **MATERIAL PERMANENTE: R\$ 218.157,80** (duzentos e dezoito mil, cento e cinquenta  
85 e sete reais e oitenta centavos). Foram apresentados os relatórios sobre a produção dos  
86 serviços conforme segue abaixo: **ATIVIDADES BÁSICAS**

QUADRIMESTRE	TOTAL DE ATIVIDADES DESENVOLVIDAS NAS 12 UNIDADES E PRÉ-NATAL
1°	54.126

### 87 **ATENDIMENTOS MÉDICOS**

88

QUADRIMESTRE	CONSULTAS
1°	9.115

### 89 **ATENDIMENTOS DE ENFERMAGEM (consultas, atendimentos e visitas)**

90

QUADRIMESTRE	CONSULTAS
1°	5.923

### 91 **ATENDIMENTOS PSICÓLOGAS (consultas individuais e em grupos, CAPS)**

92

QUADRIMESTRE	CONSULTAS
1°	974

### 93 **ATENDIMENTOS EDUCADORES FÍSICOS (usuários atendidos)**

94

QUADRIMESTRE	MEDIÇÃO DE PESO
1°	301

95

### 96 **ATENDIMENTOS ASSISTENTE SOCIAL (atendimento individual e em grupo)**

97

QUADRIMESTRE	CONSULTAS
1°	385
TOTAL	1.342

98

### 99 **ATENDIMENTOS FISIOTERAPEUTAS (atendimento individual)**



## Conselho Municipal de Saúde de Rio Azul

QUADRIMESTRE	CONSULTAS
1º	864

100

101

### ATENDIMENTOS NUTRICIONISTAS

102

QUADRIMESTRE	CONSULTAS
1º	150

103

104

### ATENDIMENTOS FONOAUDIÓLOGA

QUADRIMESTRE	CONSULTAS
1º	311

105

106

### ATENDIMENTOS DENTISTAS (consultas e procedimentos)

QUADRIMESTRE	CONSULTAS
1º	14.463

107

108

### ATENDIMENTOS FARMÁCIA

QUADRIMESTRE	MEDICAMENTOS DISPENSADOS
1º	1.081.457

109

110

### HIPERDIA

QUADRIMESTRE	MEDICAMENTOS DISPENSADOS
1º	50.933

111

112

### PRESTAÇÃO DE SERVIÇOS ENTRE A PREFEITURA E O HCSFA

QUADRIMESTRE	CONSULTAS PRÉ-NATAL	ORTOPEDIA	HORA DA EQUIPE MULTIPROFISSIONAL	Total
1º	127	00	2.146 H	
Valor	R\$ 15.878,13	00	R\$ 546.198,18	R\$ 562.076,31

113

114

### EXAMES LABORATORIAIS (FAE)

QUADRIMESTRE	VITAL BRASIL	VALOR	SANTA TEREZINHA	VALOR
1º	1.443	R\$ 5.609,15	1.550	R\$ 5.819,73

115

116

### ORTESES E PRÓTESES

117



## Conselho Municipal de Saúde de Rio Azul

MATERIAIS	1º QUADRIMESTRE
ANDADORES, MELETAS, CADEIRAS DE RODAS, CADEIRAS DE BANHO E OXIGÊNIO	126
CASAS DE APOIO	196
ENTREGA DE SUPLEMNETOS E FRALDAS ADULTO E INFANTIL	942

118

119

### ÓCULOS

QUADRIMESTRE	ÓCULOS
1º	153

120

121

### AGENTES COMUNITÁRIOS DE SAÚDE

QUADRIMESTRE	VISITAS
1º	15.625

122

123

### ENDEMIAS

QUADRIMESTRE	VISITAS
1º	3.658

124

125

126

### CARTÃO SUS

QUADRIMESTRE	NÚMERO DE CARTÃO SUS
1º	274

127

128

### AIH's

QUADRIMESTRE	Autorização de Internação Hospitalar
1º	264

129

### SISVAN

QUADRIMESTRE	Sistema de Vigilância Alimentar e Nutricional
1º	2.177

130

131

### VIGILÂNCIA SANITÁRIA

QUADRIMESTRE	VISTORIA
1º	699

132

133

### TRANSPORTE – HEMODIÁLISE (06 PACIENTES 3X SEMANA)

QUADRIMESTRE	VIAGENS	PACIENTES
1º	153	6



134

135

### TRANSPORTE MICRO-ONIBUS

QUADRIMESTRE	VIAGENS	PACIENTES
1°	355	4.872

136

137

### TRANSPORTE AMBULANCIA/CARRO

QUADRIMESTRE	VIAGENS	PACIENTES
1°	360	775

138

139

140

Na sequência foram apresentados os **Relatórios do Setor de Consultas e Exames e CONSULTAS REALIZADAS ATRAVÉS DO CONSÓRCIO (Custeadas pelo Município)**

QUADRIMESTRE	CONSULTAS CONSÓRCIO
1°	3.340

141

### CONSULTAS REALIZADAS ATRAVÉS DO CONSÓRCIO (Custeadas pelo Município)

SEQ	ESPECIALIDADE	JAN	FEV	MAR	ABR	TOTAL
01	CONSULTA ANESTESIOLOGISTA	1	4		6	11
02	CONSULTA EM BUCO MAXILO			1		1
03	CONSULTA EM CARDIOLOGIA	21	28	34	22	105
04	CONSULTA EM CIRURGIA GERAL		1			1
05	CONSULTA EM CIR. VASCULAR	7	22	8	17	54
06	CONSULTA EM DERMATOLOGIA	7	26	27	44	104
07	CONSULTA EM ENDOCRINOLOGIA	4	4		4	12
08	CONSULTA EM ESTOMATERAPIA	26	28	33	42	129
09	CONSULTA EM FISIOTERAPIA	57	124	119	166	466
10	CONSULTA EM FIOSIO. DOMICILIAR	125	191	173	169	658
11	CONSULTA EM FISIO. NEUROFUNCIONAL PEDIASUIT	5	37	66	67	175
12	CONSULTA EM GASTRO			1	2	3
13	CONSULTA EM GINECOLOGIA	12	3	16	7	38
14	CONSULTA EM NEUROLOGIA	10	16	45	6	77
15	CONSULTA EM NEFROLOGIA	2	4	7	11	24
16	CONSULTA EM OFTALMOLOGIA	18	94	91	106	309
17	CONSULTA EM ORTOPEDIA	72	87	103	71	333
18	CONSULTA EM OTORRINO	9	10	5	8	32
19	CONSULTA EM PEDIATRIA		8	10	4	22
20	CONSULTA EM PERÍCIAS MÉDICAS	2	21	10	20	53
21	CONSULTA EM PSIQUIATRIA	7	16	6	9	38
22	CONSULTA REUMATO/PNEUMO	3	2	6	4	15
23	CONSULTA EM UROLOGIA		17	8	9	34
24	EQUOTERAPIA	1	8	8	5	22
25	REDE DE CUIDADOS DO MACC	22	30	50	58	160
26	CAPS	40	67	162	77	346
27	TERAPIA OCUPACIONAL		24	39	55	118
	<b>TOTAL</b>	<b>451</b>	<b>872</b>	<b>1.028</b>	<b>989</b>	<b>3.340</b>



142 **EXAMES LABORATORIAIS E DE IMAGEM REALIZADOS ATRAVÉS DO CONSÓRCIO**  
143 **(CUSTEADAS PELO MUNICÍPIO)**

EXAMES LABORATORIAIS E DE IMAGEM	JAN	FEV	MAR	ABRIL	TOTAL
	3.628	6.482	6.927	8.009	25.046

144 **EXAMES REALIZADOS VIA TFD (Tratamento fora Domicílio - Estado)**

EXAMES DE IMAGEM	JAN	FEV	MAR	ABR	TOTAL
	30	50	44	38	162

146 **CONSULTAS REALIZADAS VIA TFD (Tratamento fora Domicílio - Estado)**

QUADRIMESTRE	CONSULTAS TFD
1°	243

148 **CONSULTAS POR ESPECIALIDADE REALIZADAS VIA TFD (Tratamento fora**  
149 **Domicílio - Estado)**

SEQ	ESPECIALIDADE	JAN	FEV	MAR	ABR	TOTAL
01	CONSULTA EM BUCO MAXILO	4	1	2	2	9
02	CONSULTA EM CARDIOLOGIA	1	3		1	5
03	CONSULTA EM CIR. BARIATRICA		1			1
04	CONSULTA EM CIR. GERAL	9	6	7	7	29
05	CONSULTA EM CIR. PEDIATRICA	1	1		2	4
06	CONSULTA EM CIR.VASCULAR	5	3		3	11
07	CONSULTA EM CIR. TORACICA				1	2
08	CONSULTA EM DERMATOLOGIA		1			1
09	CONSULTA EM ENDOVASCULAR			1		1
10	CONSULTA EM GINECOLOGIA		3	4	4	11
11	CONSULTA EM NEUROCIRURGIA	1	2	2	2	7
12	CONSULTA EM NEUROLOGIA	1		1		2
13	CONSULTA EM ODONTOLOGIA			1		1
14	CONSULTA EM OFTALMOLOGIA	2	5	9	7	23
15	CONSULTA EM ONCOLOGIA	18	8	7	2	35
16	CONSULTA EM ÓRTESE E PRÓTESE	1	1			2
17	CONSULTA EM ORTOPEDIA	16	12	13	10	51
18	CONSULTA EM OTORRINO	10	12	7	5	34
19	CONSULTA EM PNEUMOLOGIA	1				1
20	CONSULTA EM REAB. FISICA				3	3
21	CONSULTA EM REAB. AUDITIVA				2	2
22	CONSULTA EM UROLOGIA	3		2	2	7
23	LAQUEADURA					
24	VASECTOMIA		1			1
	TOTAL	72	60	58	53	243

151 **CONSULTAS REALIZADAS ATRAVÉS DO CEO (Centro de Especialidades**  
152 **Odontológicas Custeadas pelo Município)**

QUADRIMESTRE	CONSULTAS CEO
--------------	---------------



## Conselho Municipal de Saúde de Rio Azul

1°

614

154

### CONSULTAS REALIZADAS ATRAVÉS DO CEO (Centro de Especialidades Odontológicas Custeadas pelo Município)

155

SEQ	ESPECIALIDADE	JAN	FEV	MAR	ABR	TOTAL
01	CONSULTA EM CIR. ORAL MENOR	16	19	29	24	88
02	CONSULTA EM DENTÍSTICA	3	8	8	16	35
03	CONSULTA EM ENDODONTIA	59	90	54	69	272
04	CONSULTA EM PERIODONTIA	12	10	12	25	59
05	CONSULTA EM PNE	27	23	16	33	99
06	PRÓTESES DENTÁRIAS	2	8	26	25	61
	<b>TOTAL</b>	<b>119</b>	<b>158</b>	<b>145</b>	<b>192</b>	<b>614</b>

156

### FILA DE ESPERA DE CONSULTAS ODONTOLÓGICAS CEO (Centro de Especialidades Odontológicas Custeadas pelo Município)

157

QUADRIMESTRE	FILA DE ESPERA
1°	256

158

### FILA DE ESPERA DE CONSULTAS ODONTOLÓGICAS – 1° QUADRIMESTRE/2025

159

SEQ	ESPECIALIDADE	QUANTIDADE
01	CONSULTA EM CIR. ORAL MENOR	8
02	CONSULTA EM DENTÍSTICA	34
03	CONSULTA EM ENDODONTIA	3
04	CONSULTA EM PERIODONTIA	10
05	CONSULTA EM PNE	15
06	PRÓTESES DENTÁRIAS	140
07	ORTO FACES	46
	<b>TOTAL</b>	<b>256</b>

160

### FILA DE ESPERA DE CONSULTAS- 1° QUADRIMESTRE/2025

161

SEQ	ESPECIALIDADE	ESTADO	CONSÓRCIO
01	CONSULTA EM APR (Associação Paranaense de Reabilitação)	1	
02	CONSULTA EM ALERGOLOGIA	4	
03	CONSULTA EM BUCO MAXILO	12	
04	CONSULTA EM CARDIOLOGIA	1	9
05	CONSULTA EM CIR. APARELHO DIGESTIVO	3	
06	CONSULTA EM CIR. BARIÁTRICA		
07	CONSULTA EM CIR. CABEÇA E PESCOÇO	2	
08	CONSULTA EM CIR. GERAL	5	
09	CONSULTA EM CIR. PEDIÁTRICA	2	
10	CONSULTA EM CIR. PLÁSTICA	19	
11	CONSULTA EM CIR. VASCULAR	6	28
12	CONSULTA EM COLOPROCTOLOGIA	6	
13	CONSULTA EM DERMATOLOGIA		3
14	CONSULTA EM ENDOCRINOLOGIA		
15	CONSULTA EM GASTROENTEROLOGIA	1	
16	CONSULTA EM GENÉTICA CLÍNICA	3	



## Conselho Municipal de Saúde de Rio Azul

17	CONSULTA EM GINECOLOGIA	3	5
18	CONSULTA EM GINECOLOGIA INFERTILIDADE	3	
19	CONSULTA EM HEMATOLOGIA	3	
20	CONSULTA EM HEPATOLOGIA	1	
21	CONSULTA EM INFECTOLOGIA		
22	CONSULTA EM NEFROLOGIA	1	2
23	CONSULTA EM NEUROCIRURGIA	58	
24	CONSULTA EM NEUROLOGIA	7	42
25	CONSULTA EM NEUROLOGIA PEDIÁTRICA	7	
26	CONSULTA EM ODONTO. HOSPITALAR		
27	CONSULTA EM OFTALMOLOGISTA	16	12
28	CONSULTA EM ONCOLOGIA	3	
29	CONSULTA EM ORTOPEDIA	36	20
30	CONSULTA EM OTORRINO	4	28
31	CONSULTA EM PEDIATRIA		3
32	CONSULTA EM PNEUMOLOGIA	1	
33	CONSULTA EM PROCTOLOGIA		
34	CONSULTA EM PRÓTESES AUDITIVAS	33	
35	CONSULTA EM PSIQUIATRIA		5
36	CONSULTA EM REUMATOLOGIA	4	
37	CONSULTA EM TRANSEXUALIZADOR		
38	CONSULTA EM UROLOGIA	17	2
39	REDE DE CUIDADOS DO MACC		17
45	VASECTOMIA		
46	EQUOTERAPIA		11
47	TERAPIA OCUPACIONAL		10
		262	197

162

### FILA DE ESPERA DE EXAMES

QUADRIMESTRE	FILA DE ESPERA EXAMES
1º	676

163

### FILA DE ESPERA DE EXAMES

SEQ	ESPECIALIDADE	QUANTIDADE
01	CINTILOGRAFIA	3
02	COLONOSCOPIA	3
03	DENSITOMETRIA	8
04	ECODOPPLER DE VARIZES	15
05	ELETOENCEFALOGRAMA	8
06	ELETRONEUROMIOGRAFIA	2
07	ENDOSCOPIA	5
08	ESPIROMETRIA	22
09	EXAMES CARDIOLÓGICOS	35
10	EXAMES OFTALMOLOGICOS	253
11	EXAMES OTORRINOLARINGOLOGIA	43
12	MAMOGRAFIA	42
13	ÓCULOS	149
14	POLISSONOGRAMA	3
15	RESSONÂNCIAS	4
16	RESSONÂNCIA COM SEDAÇÃO	3



## Conselho Municipal de Saúde de Rio Azul

17	RETOSSIGMOIDOSCOPIA	-
18	TOMOGRFIA	22
19	USGs	56
	<b>TOTAL</b>	<b>676</b>

164

165

### RELATÓRIO DA OUVIDORIA DO 1º QUADRIMESTRE/2025

1º QUADRIMESTRE/2025	JAN	FEV	MAR	ABR	TOTAL
DENUNCIA	1	1	1		3
ELOGIO		2	3		5
RECLAMAÇÃO	1	3	4	3	11
SOLICITAÇÃO		2		1	3
<b>TOTAL</b>	<b>2</b>	<b>8</b>	<b>8</b>	<b>4</b>	<b>22</b>

166

167

168

169

170

171

172

173

174

175

Após concluir a apresentação do Setor de Regulação, foram apresentados os resultados e as metas dos programas que serão destacados a seguir. A condução da apresentação ficou por conta da Enfermeira Keytch Mehret, presidente do Conselho Municipal de Saúde, que deu início à fala. **PROVIGIA** – O Programa Estadual de Fortalecimento da Vigilância em Saúde – **PROVIGIA PARANÁ** é uma iniciativa da Diretoria de Atenção e Vigilância em Saúde da Secretaria de Estado da Saúde do Paraná (SESA) para aprimorar a capacidade técnica e operacional das Secretarias Municipais de Saúde (SMS) no planejamento, implementação e execução das ações de Vigilância em Saúde. A enfermeira iniciou sua apresentação expondo as metas que o município de cumprir para o recebimento de recursos:

176

Objetivo nº 1: Atualizar o cadastro das Unidades e Agentes de Vigilância Sanitária			
ID	META ANUAL	INDICADOR	FONTE
1	Atualizar 100% dos dados de cadastro da Unidade e dos Agentes de Vigilância Sanitária	Percentual de completude do cadastro de Unidades e Agentes de Vigilância Sanitária	Sistema Estadual de Informação em Vigilância Sanitária (SIEVISA)

177

178

Quadrimestre	Registros/Cadastros	SIEVISA	Ação
1º	02 cadastros	100%	Realizada

179

Objetivo nº 2: Promover a qualidade do cuidado e a segurança do paciente			
ID	META ANUAL	INDICADOR	FONTE
2	Implantar e manter ativo o Núcleo Municipal de Segurança do Paciente	Núcleo Municipal de Segurança do Paciente (NMSP) formalizado com pelo menos duas reuniões registradas	Formulário próprio no Redcap - SESA/PR

Quadrimestre	Reuniões realizadas do NMSP	Ação
1º	01	Implementação do Plano em 2025 e disponibilidade do formulário



180  
181

<b>Objetivo nº 3: Reduzir o risco sanitário em Instituições de Longa Permanência para Idosos (ILPI)</b>			
ID	META ANUAL	INDICADOR	FONTE
3	<p>Inspeccionar 100% das ILPI cadastradas sob responsabilidade do município com Roteiro Objetivo de Inspeção (ROI)</p> <p><u>Observação: Para os municípios que não possuem ILPIs sob sua responsabilidade, o indicador não se aplica, portanto, a meta será considerada atingida.</u></p>	Percentual de ILPI inspeccionadas com ROI	BI da Anvisa e Sistema Estadual de Gestão de Estabelecimentos de Interesse de Saúde (GEIS)

182

<b>Cadastro no Link/Inspeção</b>			
Quadrimestre	CadastroILPI- link	Inspeção	Ação
1º	ok	Inspeção realizada em 2024, Licença Sanitária vigente até 17/06/2025	20240001000000031-SESA

183  
184  
185

<b>Objetivo nº 4: Melhorar o acolhimento, detecção e acompanhamento dos casos de hanseníase na Atenção Primária à Saúde</b>			
ID	META ANUAL	INDICADOR	FONTE
4	<p>Atingir mais de 90% de contatos de casos novos de hanseníase examinados no ano de diagnóstico</p> <p><u>Observação: Para os municípios que não tiverem casos notificados, o indicador não se aplica, portanto, a meta será considerada atingida</u></p>	Percentual de contatos examinados de casos novos de hanseníase diagnosticados	Sistema de Informação de Agravos de Notificação (Sinan)

186

Quadrimestre	Avaliação dos Contatos	Casos Novos
1º	A/C	A/C

187

<b>Objetivo nº 5: Promover Educação Permanente em Saúde do Trabalhador (EPST) para os profissionais da Atenção e/ou da Vigilância em Saúde</b>			
ID	META ANUAL	INDICADOR	FONTE



## Conselho Municipal de Saúde de Rio Azul

5	<ul style="list-style-type: none"> <li>- Realizar atividades de Educação Permanente em Saúde do Trabalhador (EPST) para os profissionais da Atenção e/ou da Vigilância em Saúde, conforme porte populacional:</li> <li>- a. Município com até 20 mil habitantes: 2 (duas) ao ano;</li> <li>- b. Município com mais de 20 mil e até 100 mil habitantes: 4 (quatro) ao ano;</li> <li>- c. Município acima de 100 mil habitantes: 6 (seis) ao ano.</li> </ul>	Número de ações de EPST realizadas	Formulário próprio no Redcap - SESA/PR
---	--	------------------------------------	--

188

Capacitações		
Quadrimestre	Atividade de Educação Permanente em Saúde do Trabalhador (EPST) para a Atenção e/ou da Vigilância em Saúde	Ação
1º	02 – Boas Práticas de manipulação de alimentos, 01 - Notificação SINAN,	REALIZADA

189

190

Objetivo nº 6: Investigar os acidentes de trabalho típicos que resultaram em óbito e amputação, e típicos e de trajeto com crianças e adolescentes			
ID	META ANUAL	INDICADOR	FONTE
6	<p>Investigar 100% dos acidentes de trabalho típicos que resultaram em óbito e amputação, e típicos e de trajeto com crianças e adolescentes</p> <p><u>Observação: Para os municípios que não tiverem acidentes de trabalho típicos que resultaram em óbito e amputação, e típicos e de trajeto com crianças e adolescentes notificados, o indicador não se aplica, portanto, a meta será considerada atingida</u></p>	<p>Percentual das investigações dos acidentes de trabalho típicos que resultaram em óbito e amputação, e típicos e de trajeto com crianças e adolescentes, com o status completo</p>	<p>Sistema de Investigação de Acidente de Trabalho do Estado do Paraná (SIATEP) e Sistema de Informação de Agravos de Notificação (SINAN)</p>

191

Acidentes de Trabalho			
Quadrimestre	AT Notificados	AT Investigados	Ação
1º	<p>48 AT leve</p> <p>01 AT Infantil</p> <p>01 AT grave</p>	02 AT Graves	01 investigação realizada e 01 investigação em andamento

192

193

194

<b>Objetivo nº 7: Ampliar a cobertura populacional de acompanhamento do estado nutricional</b>
--



## Conselho Municipal de Saúde de Rio Azul

ID	META ANUAL	INDICADOR	FONTE
7	Aumentar a cobertura populacional de acompanhamento do estado nutricional, com meta escalonada de acordo com a linha de base, conforme abaixo: Municípios com 0 a $\leq 30\%$ de cobertura: Aumento de 5 pontos percentuais Municípios com $>30$ a $\leq 45\%$ de cobertura: Aumento de 3 pontos percentuais Municípios com $>45$ a $\leq 60\%$ de cobertura: Aumento de 1 ponto percentual Municípios com mais de 60% de cobertura: manter superior a 60%	Percentual de cobertura de acompanhamento do estado nutricional na Atenção Primária à Saúde	Sistema de Vigilância Alimentar e Nutricional (SISVAN)

195

Cobertura SISVAN		
Quadrimestre	Cobertura Populacional	Ação
1º	1ª. Vigência em 06/2025	86.61%

196

Objetivo nº 8: Promover o rastreamento e o acesso ao exame citopatológico do colo do útero			
ID	META ANUAL	INDICADOR	FONTE
8	Atingir 40% ou mais de mulheres com idade entre 25 e 64 anos, com coleta de citopatológico do colo do útero, que realizaram ao menos 1 exame no intervalo de 3 anos	Percentual de mulheres com coleta de citopatológico na Atenção Primária à Saúde	Sistema de Informação em Saúde para Atenção Básica (SISAB)

197

Citopatológico do Colo de Útero			
Quadrimestre	Exames Realizados	Mulheres/Denominador	%
1º	1.215	4.071	29,8%

198

199

200

201

Nos últimos três anos, 1.215 (mil duzentas e quinze) mulheres com idade entre 25 e 64 anos realizaram a coleta do preventivo, a meta do município é de 4.071 mulheres nesta faixa etária.

Objetivo nº 9: Aprimorar o monitoramento da infestação vetorial para controle das arboviroses transmitidas por <i>Aedes aegypti</i>			
ID	META ANUAL	INDICADOR	FONTE



## Conselho Municipal de Saúde de Rio Azul

9	Realizar o monitoramento entomológico por meio do uso de ovitrampas instaladas em 100% do território do município em no mínimo 50% das semanas epidemiológicas do ano	Percentual de semanas epidemiológicas com monitoramento por ovitrampas em 100% do território municipal, respeitando a Nota Técnica nº 12/2023, atualizada em 21/03/2025 (ou outra que venha a substituí-la)	Aplicativo Conta ovos - Fiocruz, CEFET-RJ e Fundação Getúlio Vargas (FGV) Planilha eletrônica padrão Ministério da Saúde
---	---	---	--

202

Monitoramento Entomológico			
Quadrimestre	Percentual de semanas epidemiológicas	Nº de armadilhas	%
1º	Não realizado aguardando capacitação da Regional de Saúde	0,00	0,00

203

204

205

Objetivo nº 10: Realizar a vigilância dos parâmetros básicos de qualidade da água para consumo humano			
ID	META ANUAL	INDICADOR	FONTE
10	Atingir 85% do número mínimo mensal de análises para os parâmetros coliformes totais, cloro residual livre e turbidez, conforme a Diretriz Nacional do Plano de Amostragem da Vigilância da Qualidade da Água para Consumo Humano e inseridas no Sisagua	Percentual de amostras de água para consumo humano coletadas e seus respectivos resultados laboratoriais para os parâmetros coliformes totais, cloro residual livre e turbidez, analisados e inseridos no Sisagua.	Sistema de Informação da Vigilância da Qualidade da Água para Consumo Humano (Sisagua)
Percentual de análises realizadas em amostras de água para consumo humano quanto aos parâmetros Coliformes totais, Cloro residual livre e Turbidez			

206

	Coliformes totais	Cloro residual livre	Turbidez	Ação
1º Quadrimestre	Jan – 00 Fev – 10 Mar – 10 Abr – 10	Jan – 09 Fev – 10 Mar – 10 Abr – 09	Jan – 09 Fev – 10 Mar – 10 Abr – 10	282,5/3,2
% atingida	30/40= 75%(1,2) =90%	38/40=95%	39/40=97,5%	88,28% Indicador Único

207

208

Objetivo nº 11: Promover ações de monitoramento e avaliação das investigações epidemiológicas dos óbitos infantis			
ID	META ANUAL	INDICADOR	FONTE



## Conselho Municipal de Saúde de Rio Azul

11	Investigar 93% ou mais dos óbitos de crianças menores de um ano de idade	Percentual de óbitos de crianças menores de um ano de idade investigados	Sistema de Informações sobre Mortalidade (SIM)
----	--	--	--

209

	<b>Óbito Materno</b>	<b>Óbito Infantil</b>	<b>Óbito Fetal</b>	<b>AÇÃO</b>
1º Quadrimestre	A/C	A/C	A/C	REALIZADA

210

Objetivo nº 12: Monitorar as coberturas vacinais			
ID	META ANUAL	INDICADOR	FONTE
12	Alcançar 75% de homogeneidade vacinal para no mínimo 6 vacinas	Percentual de vacinas selecionadas que compõem o Calendário Nacional de Vacinação para crianças menores de 1 ano (BCG, Rotavírus, Pentavalente, Poliomielite, Pneumocócica 10 valente, Meningocócica C e Febre Amarela) e de 1 ano de idade (Tríplice Viral) com coberturas vacinais preconizadas	Painel de Disseminação Cobertura Vacinal e Doses Aplicadas (Ministério da Saúde), Rede Nacional de Dados em Saúde (RNDS) e Sistema de Informação de Nascidos Vivos (SINASC)

211

Cobertura Vacinal - 2025									
	BCG	VORH	Penta	Pólio	Pn	Men	FA	SRC	AÇÃO
1º Quad.	116,67%	120,83%	166,67%	170,83%	108,33%	145,83%	133,33%	108,33%	

Fonte: LocalizaSUS em 05/05/2025

212

213

214

215

216

Na ocasião, foram apresentados alguns indicadores da Pactuação Inter federativa do Sis Pacto. Atualmente, esses indicadores não são mais pactuados a cada ano, mas continuam sendo acompanhados e monitorados pelo município. **1- Óbitos prematuros (30 a 69 anos) por doenças crônicas não transmissíveis:**

DCNT	CID	1º Quadrimestre	Total
Neoplasias	C00 - C97	00	00
DM II	E10 - E14	00	00
Doenças do Aparelho Circulatório	I00 - I99	02	02
Doenças do Aparelho Respiratório	J30 - J98	01	01
TOTAL		03	03

217

218

219

**2 - Proporção de óbitos de mulheres em idade fértil (10 a 49 anos) investigados no primeiro quadrimestre**

<b>1º QUADRIMESTRE</b>
------------------------



EQUIPES	ESF 01	ESF 02	ESF 03	ESF 04	ESF 05	TOTAL MUNICÍPIO
Nº	00	00	00	00	00	00
Investigado	00	00	00	00	00	100%

220 Fonte: SIM Federal. A meta pactuada pelo município foi de 100% e a Meta Nacional de 90%.

221 **3 - Proporção de registro de óbito com causa básica mal definida.**

EQUIPES	1º Quadrimestre	TOTAL INVESTIGADOS	
Óbito Causa Mal Definida	05	05	100%
Óbito Causa Definida Investigado	26	26	100%
Total De Óbitos Investigados	05	05	100%
Total de Óbitos	31	31	100%

222 A meta é de investigar 96,00% do registro de óbitos com causa mal definida, porém o  
223 município investigou 100% dos óbitos chegando-se a definição da causa.

224 **4- Proporção de vacinas selecionadas do calendário nacional de vacinação para**  
225 **crianças menores de 1 ano de idade 1º quadrimestre 2025 - Pentavalente (3ª dose) /**  
226 **Pneumocócica 10 valente (2ª dose) Poliomielite (3ª dose) e Tríplice Viral (1ª dose) com**  
227 **cobertura vacinal preconizada 95%**

PENTAVALENTE (3ª DOSE)	PNEUMOCÓCICA 10 VALENTE (2ª DOSE)	POLIOMIELITE (3ª DOSE)	TRÍPLICE VIRAL (1ª DOSE)	TOTAL DAS 4 VACINAS SELECIONADAS COM COBERTURA ADEQUADA
166,67%	108,33%	170,83%	108,33%	100%
57 doses	57 doses	57 doses	53 doses	1º quadrimestre

228 \*Pactuado para 2025: 100%; Referência Nacional: 75%. Fonte: Localiza SUS em, 20/05/25

229 **5- Proporção de casos de doenças de notificação compulsória imediata (DCNI)**  
230 **encerrados em até 60 dias após a notificação. A meta pactuada para 2025 é de encerrar**  
231 **100 % dos casos em até 60 dias.**

EQUIPES	ESF 01	ESF 02	ESF 03	ESF 04	ESF 05	TOTAL MUNICÍPIO
1º Quadrimestre	00	01	00	00	00	100% encerrado (01 caso)

232 **6- Proporção de cura dos casos novos de hanseníase diagnosticados nos anos das**  
233 **coortes 1º quadrimestre 2023.** Foram diagnosticados casos novos de hanseníase nos anos  
234 de 2022 e 2023, porém, não cai na avaliação nos anos de coortes Paucibacilar e multibacilar,  
235 sendo os casos novos diagnosticados a cada dois anos, sendo que serão avaliados os casos  
236 que surgirem no ano de 2024.

ANO NOTIFICAÇÃO	PAUCIBACILAR	MULTIBACILAR	TOTAL
2020	00	00	00
2021	00	00	00



## Conselho Municipal de Saúde de Rio Azul

2022	00	02	02
2023	00	02	02
2024	00	01	01
2025	00	00	00
<b>Total</b>	<b>00</b>	<b>05</b>	<b>05</b>

**OBS: 01 caso em tratamento – Fonte: SINAN Municipal em 12.05.2025**

237 **8- Número de casos novos de sífilis congênita em menores de um ano de idade.**

EQUIPES	ESF 01	ESF 02	ESF 03	ESF 04	ESF 05	TOTAL
1º Quadrimestre	0	0	0	0	0	0

238 Fonte: SINAN Municipal 12/05/2025. Pactuado em número absoluto (zero) em 2025.  
239 Referência Nacional Taxa de Detecção 9,9%

240 **9- Número de casos novos de AIDS em menores de 5 anos.**

EQUIPES	ESF 01	ESF 02	ESF 03	ESF 04	ESF 05	TOTAL
1º Quadrimestre	00	00	00	00	00	00

241 Fonte: SINAN Municipal 09/05/2025. Pactuado em número absoluto (zero) em 2025.  
242 Referência Nacional Taxa de Detecção 0,35%.

243 **10- Proporção de análises realizadas em amostras de água para consumo humano**  
244 **quanto aos parâmetros coliformes totais, cloro residual livre e turbidez**

	COLIFORMES TOTAIS (40)	CLORO RESIDUAL LIVRE(40)	TURBIDEZ(40)	%
1º Quadrimestre	Janeiro - 00 Fevereiro – 10 Março – 10 Abril - 10	Janeiro - 09 Fevereiro – 10 Março – 10 Abril - 09	Janeiro - 09 Fevereiro – 10 Março – 10 Abril - 10	282,5/3,2
<b>% Atingida</b>	30/40= 75%(1,2) =90%	38/40=95%	39/40=97,5%	88,28% Indicador Único

245 Fonte: SISÁGUA Vigilância Sanitária Municipal e GAL, em 18/05/2025. A meta pactuada para 2025 é de  
246 100% sendo a Referência Nacional 90,00% - Indicador Único 88,28%

247 **11- Razão de exames citopatológicos do colo de útero em mulheres de 25 a 64 anos na**  
248 **população residente na mesma faixa etária.**

Faixa etária preconizada	ESF 01	ESF 02	ESF 03	ESF 04	ESF 05	TOTAL	RAZAO
1 QUAD	75	25	21	34	35	190/1.192	29,7%
							<b>Razão 0,29</b>

249 **2- Razão de exames de mamografia de rastreamento realizados em mulheres de 50 a**  
250 **69 anos na população residente na mesma faixa etária. Pop: 1.106/2=5532**

251

Faixa etária	1ºQUAD	RAZAO MUNICÍPIO
Fora da faixa	23	-
50 a 69 anos	46	<b>Razão de 0,08</b>
Total	89	

252 Meta pactuada para o ano de 2025: 0,77, foi cumprido 10,3 da meta.



253

**13- Proporção de parto normal no Sistema Único de Saúde e na Saúde Suplementar**

	EQUIPES	TOTAL MUNICÍPIO	
		Nº	%
1º Quadrimestre	<b>PARTO NORMAL</b>	10	<b>19,23%</b>
	<b>PARTO CESÁRIO</b>	42	80,77%
2025	<b>PARTO NORMAL = Total (parcial)</b>	10	<b>19,23%</b>
	<b>PARTO CESÁRIO = Total (parcial)</b>	42	80,77%

254

Total de nascidos no terceiro quadrimestre: 57. A referência estadual 50% de parto normal e o município pactuou 39% de partos normais em relação aos partos cesarianos.

255

256

**14- Proporção de gravidez na adolescência entre as faixas etárias 10 a 19 anos.**

257

**Estimativa de 126 gestantes**

	1º Quadrimestre	TOTAL 2025
GESTANTE DE 14 ANOS	03	03
GESTANTE DE 15 ANOS	00	00
GESTANTE DE 16 ANOS	03	03
GESTANTE DE 17 ANOS	05	05
GESTANTE DE 18 ANOS	05	05
GESTANTE DE 19 ANOS	07	07
TOTAL	23	23
	166 gestantes	13,85%
MAES > 14 ANOS	01	01
MAES DE 15-19 ANOS	07	07
TOTAL	08	08
NASCIDOS VIVOS NO PERÍODO	52	52 (15,38%)

258

Fonte: SESA/PR - pactuado para o ano de 2025 9,00% no município. Referência ESTADUAL 9,02,00%.

259

260

**15- Taxa de mortalidade infantil - Referência Estadual 9,53% Pactuado para 2024 –**

261

**01 óbitos infantil.**

EQUIPES	ESF 01	ESF 02	ESF 03	ESF 04	ESF 05	TOTAL
Óbito Fetal - 1º QUAD	00	00	00	00	00	00
Óbito Infantil 1º QUAD	00	00	00	00	00	00
<b>TOTAL</b>	<b>00</b>	<b>00</b>	<b>00</b>	<b>00</b>	<b>00</b>	<b>00</b>

262

Fonte: SIM Federal 05/05/2025- Referência Estadual 9,53% ou seja a Taxa de Mortalidade Infantil é de 9,5 para 1.000 nascidos vivos. Pactuado para 2025 no município 01 óbitos

263

264

**Infantil. 17- Número de óbitos maternos em determinado período e local de residência.**

265

Pactuado para 2025: 0 (zero) óbito,

Nº DE ÓBITOS MATERNOS	TOTAL MUNICÍPIO
-----------------------	-----------------



## Conselho Municipal de Saúde de Rio Azul

1º QUADRIMESTRE

00

266 Fonte: SIM Federal em 17/05/2025. Referência ESTADUAL é de 30/100.000 - Razão de  
267 Mortalidade Materna (RMM) e no Brasil está em torno de 57,7 a cada 100 mil nascidos  
268 vivos. **17- Cobertura populacional estimada pelas equipes de Atenção Básica.**  
269 Numerador: N° de ESF x 3.450 + (N° e AB + N° ESF equivalente) x 3.000 em determinado  
270 local e período. Denominador: Estimativa da populacional do ano anterior. Fator de  
271 multiplicação: 100. A Referência ESTADUAL é de 93,92% e a cobertura populacional de  
272 Estratégia de Saúde da Família é de 64,75%. A cobertura populacional estimada pelas  
273 equipes de Atenção Básica no município está em 147,74% com 07 médicos atuantes.

274 **18 - Cobertura de acompanhamentos das condicionalidades de Saúde do Programa**  
275 **Bolsa Família (PBF)**

ANO	1º VIGÊNCIA	2º VIGÊNCIA (parcial)
2025	82,09 %	0,00

276 Fonte: <https://bfa.saude.gov.br/relatorio/consolidado>.

277 Pactuado para 2025 - porcentagem maior que 90,0% - Referência Estadual 61,56%.

278 **19- Cobertura populacional estimada de saúde bucal na atenção básica**

ANO	1º Quadrimestre	2º Quadrimestre	3º Quadrimestre	Quantidade de Pessoas
2025	100%	100%	100%	15.433

279 Numerador: (n° eSB\*3.450) +(n° eSB equivalentes\*3.000)) em determinado local e período.  
280 Denominador: população no mesmo local e período Fator de multiplicação: 100. A  
281 Referência ESTADUAL é 58,65 % de cobertura no Estado. A cobertura populacional  
282 estimada em saúde bucal na atenção básica está em 100% = 15.433 pessoas no município  
283 de Rio Azul. Pactuado para o ano de 2025 = 100%. **20 - Número de casos de doença ou**

284 **agravo relacionados ao trabalho notificados por local de residência com o campo**  
285 **ocupação preenchido**

EQUIPES	1º Quadrimestre	TOTAL
Intoxicação Exógena	16	16
Acidente c/ Material Biológico	01	01
Acidente De Trabalho Grave	50	50
<b>Total</b>	<b>67</b>	<b>67</b>

286 Pactuado 100% e a Meta Estadual é de 95%%.

287 **20 - Número de ciclos que atingiram mínimo de 80% de cobertura de Imóveis visitados**  
288 **para controle vetorial da dengue 2025 - Município INFESTADO – 3 Ciclos extras**

Ano 2025		IMÓVEIS CADASTRADOS	IMÓVEIS VISITADOS	% COBERTURA	% META ATINGIDA
1º Quadrimestre	1º CICLO jan e fev	3.782	1.245	32,91%	NÃO
	2º CICLO mar e abr	3.782	1.449	38,31%	NÃO

289 **21-Proporção de Exodontia em Relação aos Procedimentos**

PROCEDIMENTOS SELECIONADOS	1º QUAD	TOTAL MUNICÍPIO
EXODONTIA (PERMANENTES)	474	474



## Conselho Municipal de Saúde de Rio Azul

PROCEDIMENTOS INDIVIDUAIS	9.087	9.087
PROPORÇÃO	5,21%	5,21%

290 Fonte: <https://saudedigital.pr.gov.br/>

### 291 Número de Testes Rápidos realizados no primeiro quadrimestre de 2025

Testes Rápidos – TOTAL	1º Quadrimestre	Total
HIV	240	<b>240</b>
SÍFILIS	236	<b>236</b>
HEPATITE B	236	<b>236</b>
HEPATITE C	225	<b>225</b>

292

293

294

### DADOS DA CAMPANHA DE INFLUENZA

<u>Dados da Campanha de vacinação contra Influenza.</u>	QUANTIDADE DE DOSES APLICADAS EM 2025 - Parcial
ESF 01	493
ESF 02	70
ESF 03	334
ESF 04	514
ESF 05	231
Total	1.642 doses aplicadas

295

### DADOS DA VACINA COVID-19

	QUANTIDADE DE DOSES APLICADAS EM 2025 - Parcial
ESF 01	27
ESF 02	00
ESF 03	00
ESF 04	59
ESF 05	01
Total	97 doses aplicadas

296

297

298

299

300

301

302

303

304

305

306

307

308

309

310

311

312

313

Além disso, foi apresentado um quadro com a população-alvo, o número de doses aplicadas e o percentual de vacinação contra a Influenza para cada grupo prioritário. É importante destacar que, enquanto a apresentação acontecia, os conselheiros estavam interagindo, podendo tirar dúvidas e fazer suas observações. Prosseguindo com a reunião, o próximo assunto retomado, tratado na reunião anterior e aprovado pelo Conselho de Saúde. A retomada foi necessária por haver sido atualizada com algumas novas informações referiu-se **a CARTEIRA DE SERVIÇOS DA ATENÇÃO PRIMÁRIA À SAÚDE DO MUNICÍPIO DE RIO AZUL/P** que tem por objetivo descrever, para a população, para os demais níveis do sistema, para os gestores e para os profissionais que atuam na APS, a lista de ações e serviços clínicos e de vigilância em saúde ofertados no âmbito da APS brasileira. E mais especificamente: disponibilizar, de modo transparente, claro e objetivo para todas as pessoas, as ofertas e ações sob responsabilidade da APS, tanto de serviços clínicos como de vigilância em saúde; Promover maior subsídio para o controle da população dos serviços ofertados; Esclarecer e detalhar ações e procedimentos ofertados pela APS; Elencar com informações específicas cada UBS do Município de Rio Azul. Sendo que foi apresentado o documento e quais os objetivos nele esperados. A Atenção Primária à Saúde (APS) é o serviço de saúde que primeiro atende você, sua família e a comunidade onde você vive, é a porta de entrada no atendimento do SUS. Você, sua família e sua comunidade poderão



## Conselho Municipal de Saúde de Rio Azul


314 conhecer, saber, acompanhar e buscar o cuidado adequado e o atendimento em saúde  
315 realizados pelas equipes da APS em cada UBS de nosso município. Esse documento visa  
316 orientar sobre os serviços oferecidos em cada UBS, por cada equipe de ESF dentro da nossa  
317 APS. Para ter acesso a esses serviços descritos nesse documento, é preciso ir até uma  
318 Unidade de Saúde da Família, informar seu problema e solicitar informações para melhor  
319 resolvê-lo, esses atendimentos podem ser nas UBS ou mesmo em domicílio quando o  
320 paciente está acamado ou com dificuldades de locomoção. O objetivo é trazer um  
321 atendimento resolutivo para as pessoas de nossa comunidade, por isso o cidadão também  
322 faz parte, para que possamos construir um SUS melhor, de qualidade, que resolve os seus  
323 problemas de saúde e é acessível a todas as pessoas, dessa forma precisamos estar juntos. A  
324 Carteira de Serviços da Atenção Primária à Saúde é um documento que visa nortear as ações  
325 de saúde na APS com forte reconhecimento da clínica multiprofissional. É um documento  
326 orientador para todos os serviços de APS. É um instrumento que visa contribuir para o  
327 fortalecimento da oferta de cuidados próprios da APS. A Carteira de Serviços apresenta-se  
328 como uma importante ferramenta de gestão do cuidado, para todos os profissionais, gestores  
329 e a comunidade em geral para que tenham conhecimento dos serviços de saúde oferecidos  
330 na APS. Será apresentada em duas versões: uma destinada aos cidadãos em geral (elencando  
331 todos os serviços ofertados na APS numa linguagem destinada ao público geral) e outra  
332 destinada aos profissionais e gestores (com a lista de serviços e insumos necessários para  
333 prestar os serviços ofertados). A secretária de Saúde Maria Elaine solicita que após a  
334 impressão e disposição nas UBS da Carteira de Serviços esta deverá ficar exposta na  
335 recepção de todos os estabelecimentos de saúde para consulta dos usuários. Nessa primeira  
336 temos a versão destinada aos cidadãos em geral. O documento apresenta o nome das  
337 Unidades Básicas de Saúde de Estratégia de Saúde da Família: **1.1 Unidade Estratégia**  
338 **Saúde da Família Vila Diva; 1.2 Unidade Estratégia Saúde da Família Invernada; 1.3**  
339 **Unidade Estratégia Saúde da Família Barra da Cachoeira; 1.4 Unidade Estratégia**  
340 **Saúde da Família Acir Rachid; 1.5 Unidade Estratégia Saúde da Família Anna**  
341 **Gembarowski**, contendo a composição de todos os profissionais lotados na equipe,  
342 endereço, telefone, E-mail, dias e horários de atendimento, dia e horário da reunião da  
343 equipe, forma de acesso, agendamento, urgência e emergência, documentos necessários  
344 para o acesso, nome do Coordenador da Unidade de Saúde. Apresenta os Serviços Ofertados  
345 por blocos: VIGILÂNCIA EM SAÚDE E PROMOÇÃO EM SAÚDE: Vigilância em Saúde  
346 e Promoção em Saúde; ATENÇÃO E CUIDADOS CENTRADOS NO ADULTO E NO  
347 IDOSO: sendo Cuidados e Atenção à Saúde da Mulher, Cuidados e Atenção à saúde do  
348 Homem, Atenção e Cuidados Clínicos em Saúde do Adulto e do Idoso, ATENÇÃO E  
349 CUIDADOS CENTRADOS NA CRIANÇA E NO ADOLESCENTE, PROCEDIMENTOS  
350 NA ATENÇÃO PRIMÁRIA À SAÚDE; CUIDADOS RELACIONADOS À SAÚDE  
351 BUCAL – ODONTOLOGIA: Procedimentos de Promoção e Prevenção em Saúde Bucal,  
352 Procedimentos Clínicos e ASSISTÊNCIA FARMACÊUTICA. Houve a designação das  
353 profissionais da Secretaria Municipal de Saúde, Keiti Rosa Banardeli Assistente Social e  
354 atual Coordenadora da Atenção Básica e da Nutricionista Juliane Rodrigues de Souza  
355 Ceuchuk para apresentarem a **CARTEIRA DE SERVIÇOS DA ATENÇÃO PRIMÁRIA**  
356 **À SAÚDE DO MUNICÍPIO DE RIO AZUL/PR** para todas as Equipes e Profissionais da





## Conselho Municipal de Saúde de Rio Azul


357 Secretaria de Saúde, como por exemplo ESFs, CAPS, Academias de Saúde, Regulação, Pré  
358 Natal, Vigilância em Saúde (Epidemiologia e Vigilância Sanitária). Ao Conselho de Saúde  
359 foi apresentada pela Farmacêutica Jaqueline Ferreira de Camargo. Após todos os  
360 esclarecimentos prestados sobre os documentos e assuntos abordados na presente reunião a  
361 presidente do Conselho Municipal de Saúde submete à aprovação dos Conselheiros  
362 **Prestação de Contas das Receitas e Despesas ligadas ao Fundo Municipal de Saúde,**  
363 **além de todas as atividades realizadas pela Secretaria Municipal de Saúde, referentes**  
364 **ao Primeiro Quadrimestre - Período: 01/01/2025 até 30/04/2025,** bem como a  
365 **CARTEIRA DE SERVIÇOS DA ATENÇÃO PRIMÁRIA À SAÚDE DO**  
366 **MUNICÍPIO DE RIO AZUL/PR,** sendo todos aprovados por unanimidade para que sejam  
367 novamente apresentados na Audiência Pública Quadrimestral da Saúde referente ao  
368 Primeiro Quadrimestre de 2025 – Período 01/01/2025 até 30/04/2025, a qual será realizada  
369 no dia 30/05/2025 às 14:00 horas conforme Edital de Chamamento Público exposto no  
370 início da presente reunião. Para finalizar houve a Prestação de Contas do Incentivo  
371 Financeiro do Transporte Sanitário Resolução SESA Nº 1.432/2023, no valor de R\$  
372 65.000,00(sessenta e cinco mil reais). Foi adquirido um veículo Onix 0(zero) Km com as  
373 descrições abaixo:

IDENTIFICAÇÃO DO MUNICÍPIO						
LISTA DE BENS ADQUIRIDOS RECURSOS RESOLUÇÃO SESA Nº 1.432/2023						
Resolução de Habilitação	Bem Adquirido	Quantidade	Valor Unitário	Valor Total	Nº Patrimônio	Localização/UBS
1.432/2023	ONIX 10MT HB CHASSIB8:B22: 9BGEA48A0SG230868 3 M.MOD.: 104735 HATCH 5 PORTAS* 5 LUG* 3 CIL* FLEXFUEL GAS/ALC) * MOTOR LIJ 1.0L NA PFI POT GAS 78CV 57KW* ALC 82CV 60KW* ABNT STANDARD NBR ISO 1585 *PINT EXT (GAZ) SOL *BRANCO SUMMIT* ANO- MODELO 2025 ANO- FABRICACAO 2024 no. NFGM 004522869 Nro MOTOR: LIJ*243374006* EQUIPADO COM AS SEGUINTEs OPCOES: PDJ - CONJ. OPCOES R7A - CONJUNTO OPCOES DOCTO.INT.NF : 9686714039	1	R\$ 84.445,00	R\$ 84.445,00	17372	SMS -CNES 6861474
<b>TOTAL</b>				<b>R\$ 84.445,00</b>		



## Conselho Municipal de Saúde de Rio Azul

374 O processo licitatório foi realizado por meio do Pregão Eletrônico N° 36/2025, Ata de  
375 Registro de Preços N° 215/2025 firmado com a Empresa GUARÁ AUTO PEÇAS S.A.,  
376 emprese inscrita com o CNPJ n° 77.882.57910001-98, com sede na RUA: JORGE ALVES  
377 RIBEIRO,2345,0-CEP:85055040 - BAIRRO: CONRADINHO, no município de  
378 Guarapuava/PR. O município contribuiu com uma contrapartida de R\$ 19.445,00 (dezenove  
379 mil, quatrocentos e quarenta e cinco reais). O veículo chegou com a plotagem oficial, padrão  
380 da SESA. Empenho N° 4333/2025 - Fonte: 387 no valor de R\$ 65.000,00 (sessenta e cinco  
381 mil reais) e Empenho N° 4334/2025 - Fonte: 303 no Valor de R\$ 19.445,00 (dezenove mil,  
382 quatrocentos e quarenta e cinco reais). RENAVAL 01439391839 – Placa TBK3F99 – Ano  
383 de Fabricação 2024 – Modelo 2025. Foram apresentadas fotos do veículo adquirido aos  
384 conselheiros. Nada mais havendo a tratar, a Secretária Executiva do Conselho finalizou a  
385 presente reunião, agradecendo pela presença de todos os conselheiros e convidando para se  
386 fazerem presentes na Audiência Pública que será realizada no dia 30 de maio às 14:00 na  
387 Câmara de Vereadores. Não havendo nada mais a constar, lavrou a presente ata que vai  
388 assinada pela Presidente: Keytch Mehret  e pela Secretária  
389 Executiva: Marina Woichik Veronez  e demais presentes,  
390 conforme lista de assinatura em anexo. Rio Azul, 27 de maio de 2025.



## Conselho Municipal de Saúde de Rio Azul

ATA Nº 299/2025 - Reunião Extraordinária - Data: 27/05/2025

	ATA Nº 295/2025	Reunião Ordinária	Data: 26/02/2025	
	NOME	ENTIDADE	TITULARIDADE	ASSINATURAS DOS COMPARECIDOS
01	Keytch Mehret	Gestor - Sec. Mun. de Saúde	Titular	
02	Grazielle Franco Fabris Cabral	Gestor - Sec. Mun. de Saúde	Suplente	
03	Daiana Suelen Mielniczek	Prestadores -HCSFA	Titular	
04	Luciana Lemke	Prestadores -HCSFA	Suplente	
05	Karla Aparecida Juctchechen	Prestadores - APAE	Titular	
06	Joziane Baziewicz Borges	Prestadores - APAE	Suplente	
07	Mirian de Fátima Golemba	Trab. dos Serv. De Saúde	Titular	
08	Ana Maria Marcinek Stanski	Trab. dos Serv. De Saúde	Suplente	
09	Hanna Camila Torres Lopes	Trab. dos Serv. De Saúde	Titular	
10	Jaqueline Ferreira de Camargo	Trab. dos Serv. De Saúde	Suplente	
11	Josiane Aparecida do Amaral Zainedin	Trab. dos Serv. De Saúde	Titular	
12	Marieli Ivancheski Padilha Blaszczyk	Trab. dos Serv. De Saúde	Suplente	
13	Douglas Ariel Vianna	Usuários dos Serv. De Saúde	Titular	
14	Keiti Rosa Banardeli Vianna	Usuários dos Serv. De Saúde	Suplente	
15	Silvana Ferreira de Oliveira Fernandes	Usuários dos Serv. De Saúde	Titular	
16	Marcia Pluchiniak	Usuários dos Serv. De Saúde	Suplente	
17	Giseli Cristina Machado	Usuários dos Serv. De Saúde	Titular	
18	Luciana Sprada Ribeiro	Usuários dos Serv. De Saúde	Suplente	
19	Leonilda Boscardin de Oliveira	Usuários dos Serv. De Saúde	Titular	
20	Fabiana Aparecida Borges	Usuários dos Serv. De Saúde	Suplente	
21	Irmã Ana Diva de Menezes	Usuários dos Serv. De Saúde	Titular	
22	Natália de Fatima Zem Makoski	Usuários dos Serv. De Saúde	Suplente	
23	Silvia Aparecida de Lima Marcoski	Usuários dos Serv. De Saúde	Titular	
24	Sueli Terezinha Rubbo Kempinski	Usuários dos Serv. De Saúde	Suplente	



# Conselho Municipal de Saúde de Rio Azul

ATA Nº 299/2025 - Reunião Extraordinária - Data: 27/05/2025

	NOME	ENTIDADE	TITULARIDADE	ASSINATURAS DOS COMPARECIDOS
01	Vilma Veronez	PREFEITURA MUNICIPAL	CONTADORA	<i>[Handwritten signature]</i>
02	Maria Elaine Lacerda	SMS	SMS	<i>[Handwritten signature]</i>
03	MARINA W. VERONEZ	SMS	Titular	<i>[Handwritten signature]</i>
04		SMS		<i>[Handwritten signature]</i>
05				
06				
07				
08				
09				
10				
11				
12				
13				
14				
15				
16				
17				
18				
19				
20				
21				
22				
23				
24				